

LA NOSTRA FRUTTA A... SCUOLA: DALLE SENSO-PERCEZIONI



A.S. 2014/2015

Classe seconda scuola primaria di Terricciola

OSSERVAZIONE DEI FRUTTI








CONFRONTI





Associazione frutti e quantità





Contiamo fino a 10



Rappresentazione delle quantità con istogramma



Lettura del grafico della frutta.

Le rappresentazioni..

- Quali di più?
- Quali di meno?
- Quali della stessa quantità?
- Ordine crescente
- Ordine decrescente

Conoscere i frutti con i sensi



Condivisione di caratteristiche senso-percettive



Lavoro

collettivo



VISTA

FORMA
COLORE
GRANDEZZA

TATTO


MORBIDA, MORSIA, DURA
LISCIA, RUVIDA, COMPATTA,
SCIVOLOSA,

OLFATTO

PROFUMA DI...
ODORE GRADEVOLÈ
ODORE SGRADEVOLE

GUSTO

DOLCE, ZUCCHERINA,
ASTRO SUCCOSA DISSETANTE
SAFORITA GUSTOSA, ACQUOS



Individuiamo le caratteristiche senso-percettive (ampliamento del lessico)

- COLORE: giallo, rosso, verde marrone, arancio e sfumature.
- FORMA: tonda, ovale, allungata, a mezzaluna, a grappolo.
- DIMENSIONE: grande, piccola, morbida, dura, moscia, ruvida, liscia, compatta, scivolosa.
- ODORE: odore sgradevole, odore gradevole
- GUSTO: dolce, zuccherina, aspra, succosa, dissetante, gustosa, acquosa.

ATTIVITÀ DI GRUPPO. COOPERATIVE LEARNING



OGNI GRUPPO HA A DISPOSIZIONE UNO O DUE FRUTTI DA DESCRIVERE



Ogni gruppo sperimenta con i sensi, discute e
concorda i termini per la descrizione







Compilazione di una scheda per gruppo sui frutti osservati

IL LIMONE

OSSERVA QUESTO FRUTTO LIMONE

DESCRIVILO UTILIZZANDO I SENSI

CON LA VISTA

Colore GIALLO

Forma OVATA

Dimensione PICCOLO

CON IL TATTO

È RUVIDA, È LUNGA

CON L'OLFATTO

IL PROFUMO È UN BUONO ODORE

CON IL GUSTO

È ASPRO E BUONO



Disegno del frutto



Alla fine il referente del gruppo
espone ai compagni
la scheda del frutto osservato





DESCRIZIONE DELLA MELA

Testo collettivo e disegno dal vero

Trucciolà 10 Febbraio 2015 martedì

Descriviamo la mela




Osservando la mela con la vista vediamo che è di colore rosso con delle striature gialle e un po' verdi.

La sua forma è ovale e la dimensione è grande.

Se si tocca la buccia è liscia e scivolosa, la mela è dura.

La mela ha un buonissimo odore, assomiglia alla vaniglia e al profumo di fieno.

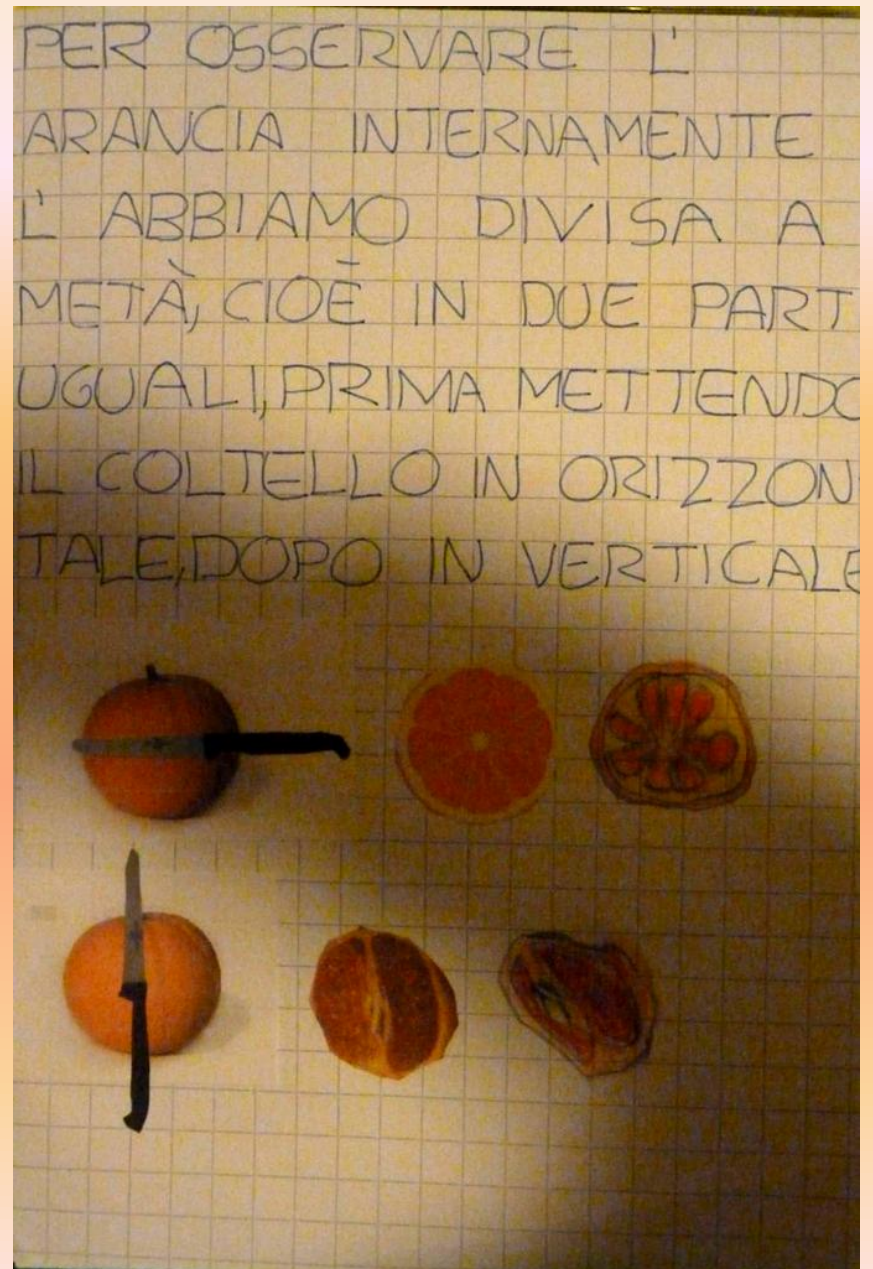
Quando assaggiamo la mela, sentiamo un odore gradevole: dolce, zuccherina, succosa, morbida e scivolosa.




ARANCIA

O
s
s
e
r
v
a
z
i
o
n
e

i
n
t
e
r
n
a



LA SIMMETRIA



LE DUE PARTI SONO PERFETTAMENTE
UGUALI, CIOÉ SIMMETRICHE

Facciamo la spremuta



Materiale e oggetti: uno spremiagrumi, un coltello, dei cucchiaini, un bicchiere.

Frutta: due arance

Procedimento











Per concludere...la macedonia











DISEGNI DELL'ESPERIENZA













